

## Paro Registrado.

**Noviembre 2021**

### FICHA TERRITORIAL: Comarca Campo de Borja

Unidad: nº personas

Fuente: Instituto Aragonés de Empleo

#### Por grupo de edad y sexo

	Total	Hombres	Mujeres
16-19	12	6	6
20-24	36	23	13
25-29	54	31	23
30-34	46	18	28
35-39	57	22	35
40-44	60	21	39
45-49	51	19	32
50-54	63	27	36
55-59	109	50	59
60-64	100	35	65
<b>Total</b>	<b>588</b>	<b>252</b>	<b>336</b>

#### Por sector de actividad económica y sexo

CNAE-2009	Total	Hombres	Mujeres
Agricultura, ganadería y pesca	54	39	15
Industria y energía	130	59	71
Construcción	20	18	2
Servicios	347	128	219
Sin empleo anterior	37	8	29
<b>Total</b>	<b>588</b>	<b>252</b>	<b>336</b>

#### Por sección de actividad económica y sexo

CNAE-2009	Total	Hombres	Mujeres
Agricultura, ganadería, silvicultura y pesca	54	39	15
Industria manufacturera	126	57	69
Suministro de agua, actividades de saneamiento, gestión de residuos y descontaminación	4	2	2
Construcción	20	18	2
Comercio al por mayor y al por menor; reparación de vehículos de motor y motocicletas	79	22	57
Transporte y almacenamiento	28	17	11
Hostelería	29	5	24
Información y comunicaciones	3	1	2
Actividades financieras y de seguros	3	2	1
Actividades inmobiliarias	2	0	2
Actividades profesionales, científicas y técnicas	5	3	2
Actividades administrativas y servicios auxiliares	85	42	43
Administración Pública y defensa; Seguridad Social obligatoria	51	27	24
Educación	7	2	5
Actividades sanitarias y de servicios sociales	29	3	26
Actividades artísticas, recreativas y de entretenimiento	5	1	4
Otros servicios	9	2	7
Actividades de los hogares como empleadores de personal doméstico; actividades de los hogares como productores de bienes y servicios para uso propio	12	1	11
Sin clasificar	37	8	29
<b>Total</b>	<b>588</b>	<b>252</b>	<b>336</b>

La actividad económica indica aquélla en la que el parado realizó su último trabajo, según la Clasificación Nacional de Actividades Económicas de 2009 (CNAE-2009)

## Paro Registrado.

**Noviembre 2021**

FICHA TERRITORIAL: **Comarca Campo de Borja**

Unidad: nº personas

Fuente: Instituto Aragonés de Empleo

### Por nivel de formación y sexo

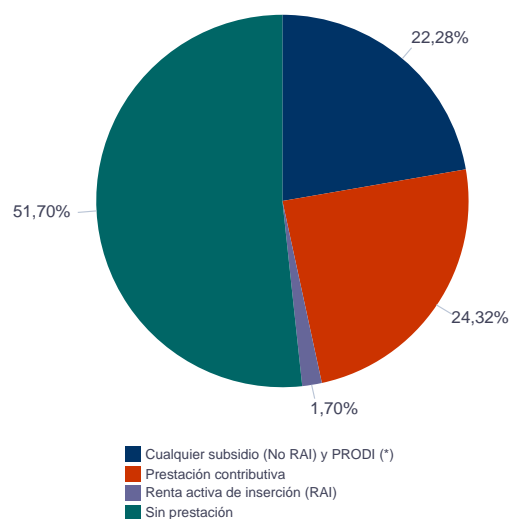
		Total	Hombres	Mujeres
<b>Educación primaria</b>	Educación Primaria o inferior	222	99	123
		<b>222</b>	<b>99</b>	<b>123</b>
<b>Primera etapa de educación secundaria</b>	Primera etapa de educación secundaria	237	97	140
		<b>237</b>	<b>97</b>	<b>140</b>
<b>Segunda etapa de educación secundaria</b>	Bachillerato	34	21	13
	Enseñanza media de formación profesional	39	17	22
		<b>73</b>	<b>38</b>	<b>35</b>
<b>Enseñanza superior</b>	Enseñanza superior de formación profesional	33	9	24
	Enseñanza superior universitaria	23	9	14
		<b>56</b>	<b>18</b>	<b>38</b>
<b>Total</b>		<b>588</b>	<b>252</b>	<b>336</b>

NOTA: La tabla de nivel de formación se basa en la Clasificación Nacional de Educación 2000 (INE). Se ha seleccionado el nivel educativo más alto adquirido por el demandante parado.

### Por tipo de prestación y sexo

	Total	Hombres	Mujeres
Sin prestación	304	121	183
Prestación contributiva	143	79	64
Cualquier subsidio (No RAI) y PRODI (*)	131	48	83
Renta activa de inserción (RAI)	10	4	6
<b>Total</b>	<b>588</b>	<b>252</b>	<b>336</b>

(\*) PRODI= Programa temporal de protección por desempleo e inserción, RAI = Renta activa de inserción.



## Paro Registrado.

**Noviembre 2021**

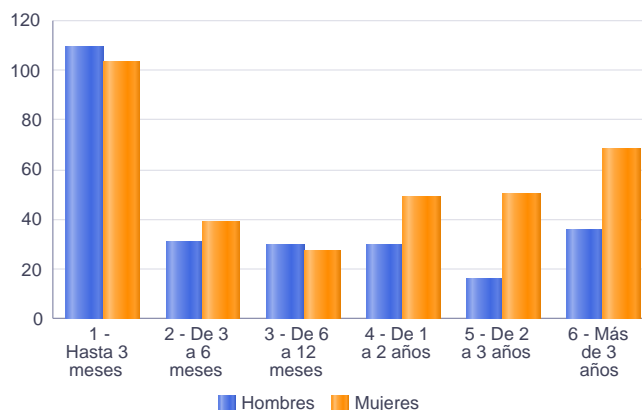
FICHA TERRITORIAL: **Comarca Campo de Borja**

Unidad: nº personas

Fuente: Instituto Aragonés de Empleo

### Por tiempo en situación laboral como desempleado y sexo

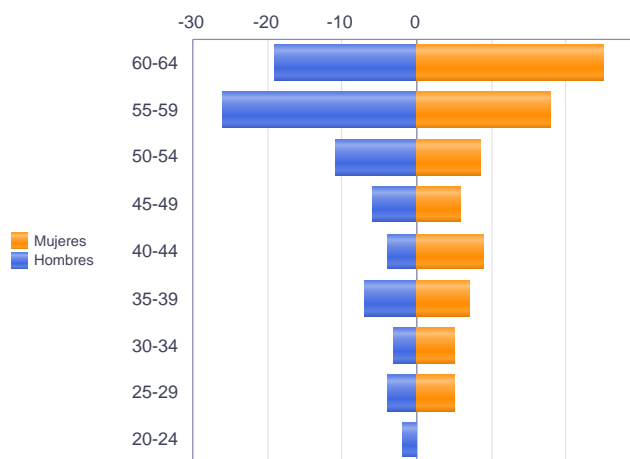
		Total	Hombres	Mujeres
<b>Corta Duración</b>	Hasta 3 meses	212	109	103
	De 3 a 6 meses	70	31	39
	De 6 a 12 meses	57	30	27
		<b>339</b>	<b>170</b>	<b>169</b>
<b>Larga Duración</b>	De 1 a 2 años	79	30	49
	De 2 a 3 años	66	16	50
	Más de 3 años	104	36	68
		<b>249</b>	<b>82</b>	<b>167</b>
<b>Total</b>		<b>588</b>	<b>252</b>	<b>336</b>



### Parados de larga duración\* por grupo de edad y sexo

	Total	Hombres	Mujeres
20-24	2	2	0
25-29	14	4	10
30-34	13	3	10
35-39	21	7	14
40-44	22	4	18
45-49	18	6	12
50-54	28	11	17
55-59	62	26	36
60-64	69	19	50
<b>Total</b>	<b>249</b>	<b>82</b>	<b>167</b>

\* Más de 12 meses como desempleado



Piramide por valores Absolutos

## Paro Registrado.

**Noviembre 2021**

FICHA TERRITORIAL: **Comarca Campo de Borja**

Unidad: nº personas

Fuente: Instituto Aragonés de Empleo

### Por sector de actividad económica, nacionalidad y sexo

	Españoles			Extranjeros comunitarios (UE-27)			Extranjeros no comunitarios		
	Total	Hombres	Mujeres	Total	Hombres	Mujeres	Total	Hombres	Mujeres
Agricultura, ganadería y pesca	37	27	10	14	10	4	3	2	1
Construcción	18	17	1	1	0	1	1	1	0
Industria y energía	105	47	58	17	8	9	8	4	4
Servicios	294	107	187	44	17	27	9	4	5
Sin empleo anterior	19	8	11	3	0	3	15	0	15
<b>Total</b>	<b>473</b>	<b>206</b>	<b>267</b>	<b>79</b>	<b>35</b>	<b>44</b>	<b>36</b>	<b>11</b>	<b>25</b>

### Ranking de ocupaciones más solicitadas por los demandantes parados, por sexo

Cod. Ocupación	Ocupación	Total	Hombres	Mujeres
97001104	Peones de la industria manufacturera, en general	222	91	131
92101050	Personal de limpieza o limpiadores en general	191	28	163
52201079	Dependientes de comercio, en general	128	13	115
82091116	Montadores en líneas de ensamblaje de automoción	102	54	48
97001056	Peones de la industria de la alimentación, bebidas y tabaco	93	29	64
95121019	Peones de horticultura, jardinería	91	70	21
31391021	Operadores de cadenas automatizadas de montaje, en general	85	45	40
95111016	Peones agrícolas, en general	82	60	22
98111024	Mozos de carga y descarga, almacén y/o mercado de abastos	73	64	9
96021013	Peones de la construcción de edificios	67	66	1
51201049	Camareros, en general	56	17	39
55001018	Cajeros de comercio	51	3	48
43091029	Empleados administrativos, en general	49	8	41
98201011	Reponedores de hipermercado	46	14	32
97001113	Peones de la industria metalúrgica y fabricación de productos metálicos	43	27	16
83331015	Conductores-operadores de carretillas elevadoras, en general	42	40	2
93101024	Pinches de cocina	42	10	32
84121035	Conductores de furgonetas, hasta 3,5 t.	34	32	2
91001018	Empleados de hogar	33	2	31
58911011	Asistentes, acompañantes de personas	29	0	29
94431016	Barrenderos	29	17	12

NOTA: Cada demandante puede solicitar hasta 6 ocupaciones.